





真鍮基準点鋏の彫刻 30φ専用 注文フォーム

※□にレ点を入れて下さい。

ステップ1 真鍮基準点鋏30φタイプの決定

Aタイプ	Bタイプ	Cタイプ	Dタイプ	
				
<input type="checkbox"/>	<input type="checkbox"/>	<input type="checkbox"/>	<input type="checkbox"/>	A <u>丸型Vカット 十字</u>
				B <u>丸型線十字</u>
				C <u>丸型</u>
				D <u>丸型水準点用</u>

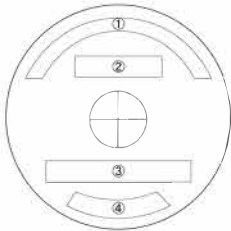


ステップ2 足部の形状の決定

裏面	足部A	足部B
		
	<input type="checkbox"/>	<input type="checkbox"/>



ステップ3 彫刻文字の決定



※ ま・円にどちらかに丸を付けて下さい。
まっすぐ彫刻 →ま 円に沿って彫刻 →円

① _____ ま 円 ② _____ ま 円
③ _____ ま 円 ④ _____ ま 円



ステップ4 文字色の決定

黒 赤



ステップ5

すべて登録後、完成絵をFAXで送ってほしい
送らなくて良い



ステップ6 発注枚数・文字数の決定

1枚500円(税抜) _____ 枚
1文字60円(税抜) _____ 枚

※注文フォームはFAXまたは郵送にてお願い致します。

<申込者情報>

企業名 _____ 代表者名 _____
住所 _____
電話番号 _____ FAX番号 _____